

Nådegaver og livsglede

Et kurs til vekst fra NaMu Norge





Å oppdage gavene

Hvordan du kan finne
nådegavene dine?



Åndens frukt
= Jesu personlighet
Frukt vokser frem
innenfra,
ut fra et hjerte
som er født på ny.

Åndens gaver = Jesu evner
En nådegave er en gave Gud har sendt
med deg til menigheten.

**Steg 1: Åpne deg for Gud i bønn**



Du vil bare være i stand til å gjøre nye åndelige oppdagelser om du åpner hjertet for Gud i bønn.

**Steg 2: Vær beredt til å ta gavene i bruk**



Dersom vi ikke er beredt til å bruke våre nådegaver – hvorfor skulle da Gud gi dem til oss?

**Steg 3: Skaff deg innsikt**



Du vil neppe finne dine nådegaver så lenge du ikke vet hvilke nådegaver som finnes.



Steg 4: Finn ut hva som gir deg glede



Hjertesak

Guds hensikt er alltid at vi skal bli glade av å bruke våre nådegaver.



Steg 5: Eksperimenter så mye som mulig

Hvordan kan du finne ut om du er utrustet for en bestemt oppgave dersom du aldri har prøvd?







Steg 6: Gå nøkternt gjennom din virksomhet



Åndelige gaver leder til konkrete resultater.



Steg 7: Søk andres vurdering



Andre kristne både i og utenfor forsamlingen din, bør kunne bekrefte dine gaver.



7 steg for å oppdage gavene

Steg 1: Åpne deg for Gud i bønn

Steg 2: Vær beredt til å ta gavene i bruk


Steg 3: Skaff deg innsikt

Steg 4: Finn ut hva som gir deg glede

Steg 5: Eksperimenter så mye som mulig

Steg 6: Gå nøkternt gjennom din virksomhet

Steg 7: Søk andres vurdering



Å tolke nådegavetesten

- ▣ Legg merke til hvordan hver nådegave defineres
- ▣ Lytt til personens egen vurdering
 - Noen er forsiktige, andre "tar mer i"
- ▣ Synlige gaver: Erfaring
- ▣ Potensielle gaver: Ønsker
